









## 10ème journée citoyenne de Fulleren

C'est le moment pour tous les volontaires de se retrouver pour réaliser ensemble, **9 mai 2026** petits et grands, des travaux d'embellissement de notre village

### Déroulement de la journée

-  **8h30** Rassemblement dans la cour de l'école, café et photo de groupe
-  **9h-12h** Travail sur les différents chantiers
-  **12h-13h30** Repas
-  **13h30-17h** travail sur les différents chantiers
-  **Vers 17h15** Tour des chantiers pour ceux qui le souhaitent
-  **A partir de 18h45** Repas à la Fourmilière pour tous les participants



### Comment s'inscrire ?

En utilisant le talon réponse et en le déposant à la mairie ou dans la boîte aux lettres **avant le 18 avril**, ou en en vous inscrivant en ligne. Vous recevrez par mail une convocation vous précisant le chantier retenu et le matériel à apporter.

**Attention : Pour les associations, une inscription individuelle est OBLIGATOIRE.**



#### Coupon d'inscription à la Journée Citoyenne de FULLEREN le samedi 9 mai 2026

Merci de copier le talon et d'en remplir un par personne participante, y compris pour les enfants

**Nom et prénom :** \_\_\_\_\_

**Mail :** \_\_\_\_\_ **Tél. :** \_\_\_\_\_

**Ateliers choisis** mettre la lettre correspondant à 3 chantiers par ordre de préférence

N°1

N°2

N°3

Entourer la réponse

**Je serai présent(e)** Le matin L'après-midi Toute la journée

**Inscription au repas de midi / pâtes à la bolognaise** Oui Non

**Inscription au repas du soir** Oui Non

**Je peux fournir un gâteau ou un autre dessert.**

Signature :

J'accepte que les photographies prises à l'occasion de la Journée Citoyenne soient utilisées dans les supports d'information de la commune et dans la presse locale.

**NOUVEAU**

Inscrivez-vous **EN LIGNE** en scannant ce QR code



**C'est rapide et pratique**

Ou rendez-vous sur **fulleren.net**

# Chantiers prévus (pour tous les habitants)

A. Fleurissement

B. **Jardinage** jardin communal : désherber, planter, refaire les bordures, mise en place structures et décors

C. **Jardinage / Entretien** dans différents endroits du village

D. **Débroussaillage** et entretien des sentiers

E. **Enlèvement des souches** rue de Ballersdorf

F. **Ramassage des déchets** (matin) le long des routes - Nettoyage de l'abri du jardin (après-midi)

<b>Peinture</b>	<b>G1.</b> Peindre boîtes à livres + rénover panneau circuit voiture + les petites tables (tourets) <b>G2.</b> Nouvelles décorations du village + peindre le visage du pompier (dans la mairie) <b>G3.</b> Peinture abribus + rampes chapelle <b>G4.</b> Entretien boiserie terrain de jeux + nettoyer buts et poteau du panneau de basket
-----------------	---

H. **Nettoyage de l'intérieur de la chapelle**

I. **Empierrage** du chemin d'accès au Marché aux Puces (entre rue de Hirtzbach et parkings côté Carspach)

J. **Ajout d'une alimentation électrique dans le jardin** (branchement pour la pompe)

<b>Travail du bois</b>	<b>K1.</b> Fabrication et installation de nouveaux bancs <b>K2.</b> Réparations au terrain de jeux : Lattes du pont, bain de soleil, lattes de la dernière table <b>K3.</b> Fabrication d'une nouvelle table pour le Rossburn, fabrication de piquets pour les ardoises
------------------------	---

L. **Bricolage/décoration adulte** Merci d'apporter un pistolet à colle si vous en avez un, ciseaux, cutters, etc...

M. **Marquage peinture** limites du ban communal + mise en place poteaux en châtaignier

<b>Repas</b>	<b>N1.</b> Préparation de la salle pour le repas de <b>Midi</b> <b>N2.</b> Préparation de la salle pour le repas du <b>Soir</b>
--------------	--

O. **Transport et mise en place de copeaux**

P. **Atelier enfants et ados (4 à 14 ans)** réalisation de différents bricolages, plantations dans la chenille  
Attention : mettre une tenue qui ne craint pas la peinture indélébile !



Q. **Nettoyage / aménagement des calvaires** le long route vers Merten

R. **Entretien et débroussaillage de l'étang** + copeaux autour des arbres

S. **Mise en place d'un parcours vélo**

T. **Pose de protections anti gibier en forêt** (autour des arbres)

V. **Aménagement autour de la croix Wieder**

W. **Aménagement dans le village** : Mise en place de ganivelles et d'une marelle au terrain de jeux, refixer l'hôtel à insectes, mise en place de panneaux de rue

X. **Faire l'état des lieux du chemin de découverte, mise en place dans le village de décorations existantes et de nouvelles ardoises**

Y. **Suivi de plantation en forêt**